

## Foire Agricole fir Kanner a Jonker

e Freideg, de 3. Juli 2026

Léif Enseignanten,

An Zesummenaarbecht mam Organisateur vun der **Foire Agricole Ettelbréck** (FAE) invitéieren d'Lëtzebuenger Landjugend a Jongbaueren lech ganz häerzlech, fir e **Freideg, de 3. Juli 2026** mat Äre Schüler vum **Enseignement fondamental**, e puer interessant Stonnen op der FAE zu Ettelbréck ze verbréngen. D'Kanner an déi Jonk kréien iwver dëse Wee d'Geleeënheet, fir d'Landwirtschaft, de ländleche Raum an d'Natur mat all hiren Diversitéiten ze erliewen. Et gëtt deemno vill fir si ze kucken, ze froen an och ze schmaachen.

Den Accueil vun alle Schoukllassen ass bei der Entrée vun der FAE (Däichhal), wou Dir niewent den **Entréesbilljeeën** (gratis) och e Plang vum Site ausgedeelt kritt.

Dir kënt lech fir eng vun deene **folgende Formullen** entscheeden, déi dëst Joer um Programm stinn, an déi Äre Schüler am Beschten entgéintkommen:

**1. Visitt ouni Féierung**

Nom Accueil sidd Dir fräigestallt, fir lech op der Ausstellung ze beweegen, wéi dat dem Rhythmus vun der Schouklass entsprécht.

**2. Visitt mat Féierung**

Beim Accueil kritt Dir e jonke Member vun eiser Associatioun als Guide zougedeelt, deen d'Schouklass iwver de Site vun der FAE begleet an op d'Froe vun de Kanner ageet.

**3. Visitt vun der FAE mat Bedeelegung un engem, zwee oder (max.) dräi Atelieren**

An Zesummenaarbecht mam Organisateur vun der FAE bidde verschidden Aussteller de Kanner en Atelier un. D'Detailer fannt Dir an der Annex.

Mir weisen drop hin, datt Dir Är Schouklass fir maximal dräi Atelieren aschreiwé kënt (d'Visitt mat Féierung ass als een Atelier ze betruachten). Och muss - aus sécherlech verständleche Grënn - ëmmer en Intervall vun enger Stonn tëschent den Atelieren ageplangt ginn.

**Oppassen:** D'Reservatiounen vun den Ateliere kënnen vum **12. Juni (vu 12:00 Auer un)** bis de **26. Juni 2026 (bis 16:00 Auer)** virgeholl ginn; dat **online** ënner <https://workshop.foireagricole.lu/> Aus organisatoresche Grënn kënnen keng Inscriptiounen iwver Telefon oder per E-mail ugefrot ginn. Mir bidden ëm deen néidege Versteesdemech.

**Wichtig:** D'Enseignantë müssen am Virfeld vun de Reservatiounen e Benotzerkont iwver deen uewegenannte Site ariichten. Dësen ass néideg, fir déi eenzel Ateliere reservéieren ze kënnen a kann ab haut gemaach ginn.

Mir freeën äis op Äre Besuch !

# FOIRE AGRICOLE

3. - 5. JULI 2026 ETTTELBRUCK

www.fae.lu



## INFOS

- Eingang ohne Verkauf / mit Verkauf
- Toiletten
- Restaurants
- Shuttle Ankunft / Abfahrt
- Info-Punkt
- barrierefreier Zugang
- Stillraum mit Wickeltisch
- Parking
- Erste Hilfe
- Trinkwasserstelle
- Kinderbereich
- Richtung Bahnhof Ettelbruck

## PARTNER

Organisiert von:

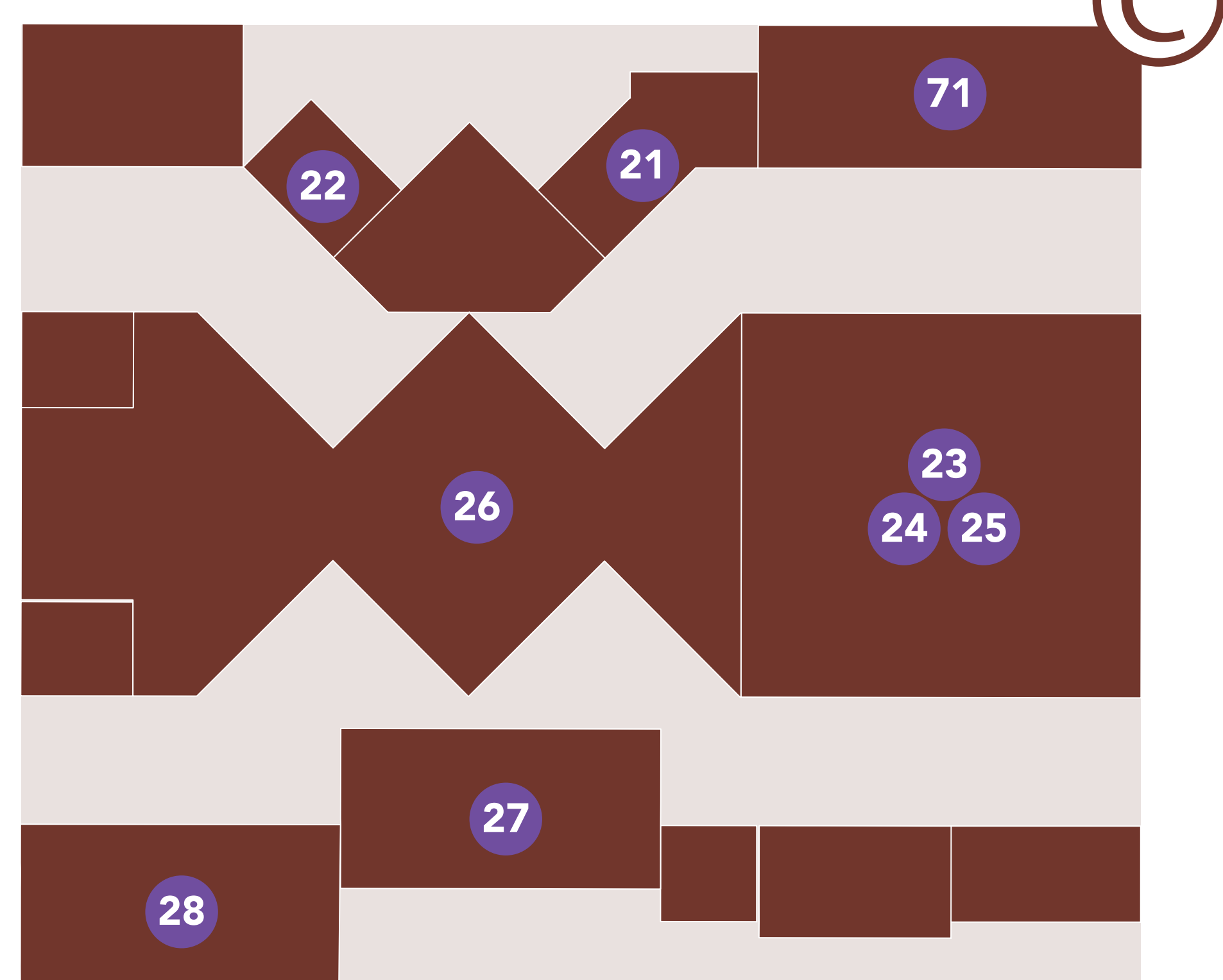
Mit Unterstützung von:



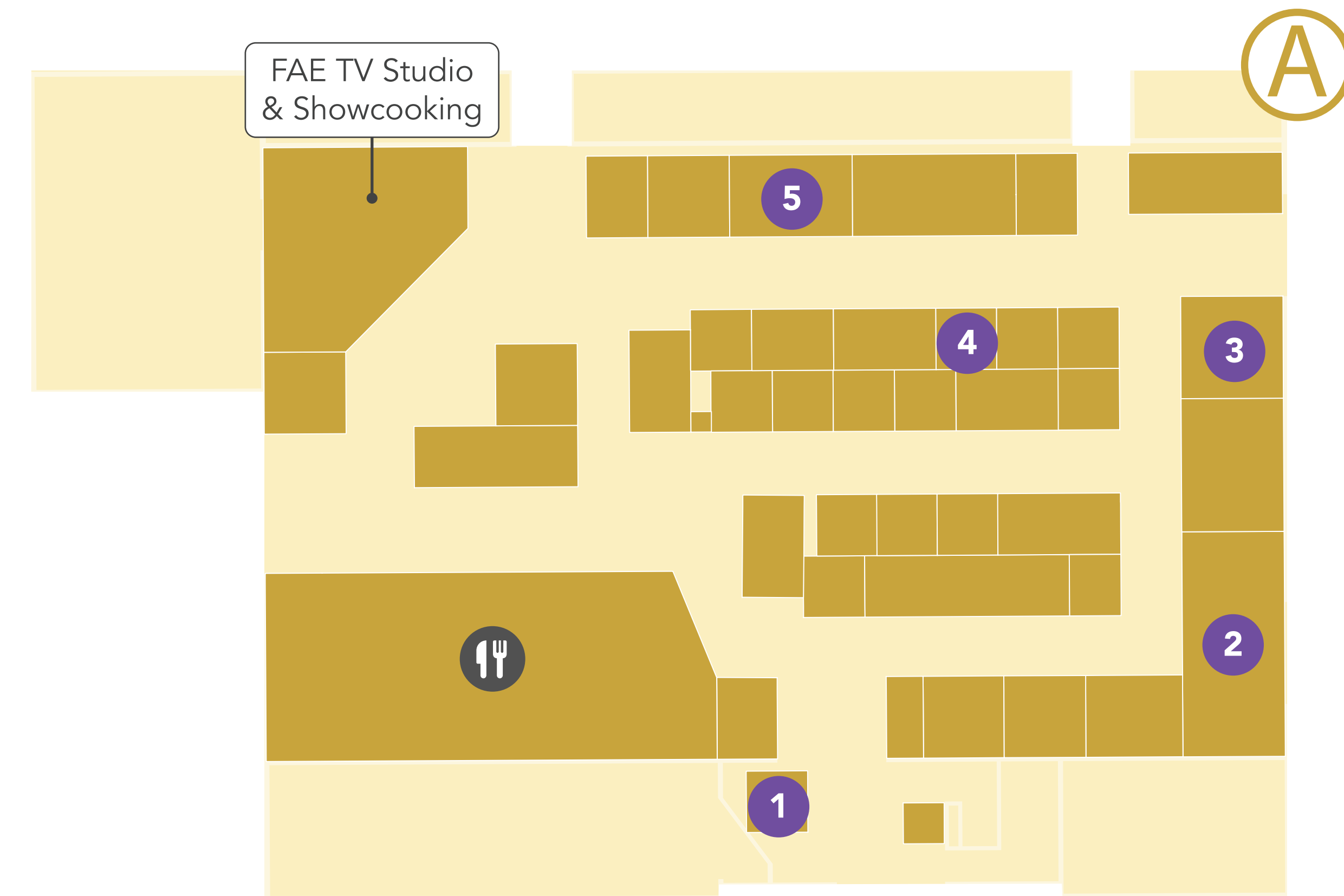
Partner:



## PAVILLON



## DÄICHHAL



## Workshop 1 : Food Heroes

Ze kromm, ze grouss, ze kleng, ze vill, ze al – awer dowéinst muss lessen jo net direkt wechgeschmass ginn! An eise Workshop geet et ëm d'Thema Liewensmëttelverschwendung, wat dat ass an wat een dogéint kann maachen (Eng kromm Muert schmaacht net anescht wéi eng perfekter; eng brong Banann kann een ouni Problem nach lessen; Jughurt mat ofgelafem Datum ass meeschtens nach tipptopp an der Rei).

*Dauer: 50 Min.*

*Altersgruppe : Cycle 2.2 - Cycle 3.1*

*Organisiert von „on.perfekt“ - Stand A01*

## Workshop 2 : Kekse backen für Kinder

Die Kinder dürfen mit vielen tollen Ausstechformen ihre eigenen lustigen Kekse machen. Anschließend werden die Kekse gebacken und von unserem Team schön und bunt verziert. Zum Schluss darf jedes Kind seine selbstgemachten Kekse in einer hübschen Butterdose von Fischer mit nach Hause nehmen.

*Dauer: 50 Min.*

*Altersgruppe : Cycle 2.1 - Cycle 2.2 - Cycle 3.1 - Cycle 3.2 - Cycle 4.1 - Cycle 4.2*

*Organisiert von „Fischer S.A.“ - Stand A07*

## Workshop 3 : Le chemin de l'eau

Découvrez le parcours de l'eau Lodyss : de sa source jusqu'à la bouteille. Plongez dans les différentes étapes de production et apprenez tous les bienfaits de notre eau. Une expérience ludique et pédagogique pour petits et grands.

*Dauer: 20 Min.*

*Altersgruppe : Cycle 1.1 - Cycle 1.2 - Cycle 2.1 - Cycle 2.2 - Cycle 3.1 - Cycle 3.2 - Cycle 4.1 - Cycle 4.2*

*Organisiert von „Lodyss“ - Stand A09*



## Workshop 4 : Comment les fleurs voyagent ?

Découverte des semences du jardin, de leurs modes de transport, semis de fleurs en godet que les enfants peuvent emporter... ou venir récupérer à co-labor (Bertrange) la semaine suivante.

*Dauer: 20 Min.*

*Altersgruppe : Cycle 2.1 - Cycle 2.2 - Cycle 3.1 - Cycle 3.2 - Cycle 4.1 - Cycle 4.2*

*Organisiert von „Co-labor“ - Stand A28*

## Workshop 5 : Wéi kënt den Hunneg an d'Glas ?

D'Kanner däerfen d'Hunnegwaben entdeckelen, d'Waben schleideren an dann de gud-den Hunneg schmaachen. Di kleng Kanner schmaachen den Hunneg just.

**(Di kleng Kanner aus dem Précoce, Cycle 1.2 schmaachen den Hunneg just. Mir hunn dofir verschidden Zorten Hunneg virgesinn, frësch geschleideren, Fréijors- an Summerhunneg).**

*Dauer: 20 Min.*

*Altersgruppe : Cycle 1.2 - Cycle 2.1 - Cycle 2.2 - Cycle 3.1 - Cycle 3.2 - Cycle 4.1 - Cycle 4.2*

*Organisiert von „Lëtzebuenger Hunneg“- Stand A34*

## Workshop 6 : Blumen bemalen

Vorgefertigte Blumen aus Lehm können von den Kindern angemalt und anhand von einer Kordel, welche von den Kindern angebracht werden kann, aufgehängt werden.

*Dauer: 50 Min.*

*Altersgruppe : Cycle 1.1 - Cycle 1.2 - Cycle 1.2 - Cycle 2.2 - Cycle 3.1 - Cycle 3.2*

*Organisiert von „DE PARK - CHNP“ - Stand B03*

## Workshop 7 : TOTO et sa tournée du bien être : Chuut ...on recharge ici

Les Chercheurs de Sommeil - « Schloofkoffer »

Les enfants deviennent des chercheurs de sommeil et découvrent différents objets liés au repos. Ensemble, ils choisissent ceux qu'ils mettraient dans une valise du sommeil pour aider quelqu'un à mieux se reposer.

La « Draminsel »

Les enfants partagent leurs activités de repos préférées à travers un dessin et découvrent différentes façons de se détendre et de prendre soin de leur bien-être.

*Dauer: 20 Min.*

*Altersgruppe : Cycle 2.1 - Cycle 2.2 - Cycle 3.1 - Cycle 3.2 - Cycle 4.1 - Cycle 4.2*

*Organisiert von „UP FOUNDATION“ - Stand B08*

## Workshop 8 : Vum Feld op den Dësch

D'Liewensmëttel kommen net einfach an de Buttek. Si wuessen um Feld oder kommen vun den Déieren um Bauerenhaff.

- D'Mëllech kënnt vun der Kou. Aus der Mëllech gi Botter, Jughurt a Kéis gemaach.
- D'Kären wuessen um Feld. Si ginn zu Miel gemuel. Aus dem Miel mécht een Brout, Nuddelen oder Müsli.
- Uebst a Geméis wuessen am Gaart oder um Feld a komme frësch op eisen Dësch. Sou gesi mir, wéi eist lessen vum Feld op den Dësch kënnt.

*Dauer: 50 Min.*

*Altersgruppe : Cycle 2.1. - Cycle 2.2 - Cycle 3.1 - Cycle 3.2*

*Organisiert von „APFAPL, Association pour la promotion des fermes d'accueil et pédagogiques“ - Stand B10*

## Workshop 9 : Ass den lesel wierklech stur?

„Ass den lesel wierklech stur? “ ass eng Aktivitéit mat Kanner am Ring zesumme mat den leselen. Dobäi léieren d'Kanner den lesel besser kennen a entdecken, datt hien net stur ass, mee éischer virsiichteg an intelligent. Mat klenge Spiller an Aktivitéite mat den lesele kënnen d'Kanner d'Verhale vun den Déiere observéieren an eng flott Relatioun zu hinnen opbauen

*Dauer: 50 Min.*

*Altersgruppe : Cycle 2.2 - Cycle 3.1 - Cycle 3.2 - Cycle 4.1 - Cycle 4.2 - 7ième - 6ième - 5ième*

*Organisiert von „leselsfrënn Lëtzebuerg asbl“ - Stand B10*

## Workshop 10 : Pomponsschof aus Woll

Flott Lämmercher aus Schofwoll geweckelt

*Dauer: 20 Min.*

*Altersgruppe : Cycle 1.1 - Cycle 1.2 - Cycle 2.1 - Cycle 2.2 - Cycle 3.1 - Cycle 3.2 - Cycle 4.1 - Cycle 4.2*

*Organisiert von „Dachverband letzeboier Schof a Geessenziichter“ - B11*

## Workshop 11 : Ein Jahr in der Streuobstwiese

Streuobstwiesen (lux. Bongerten) sind Teil unserer Landschaft und ein wichtiges Zuhause für viele Tiere und Pflanzen. Lerne anhand unseres Workshops die Bedeutung von Obst aus dem Bongert kennen, wann es reif ist und welche Arbeiten im Laufe des Jahres im Bongert anstehen.



©Photostudio C.Bosseler

*Dauer: 20 Min.*

*Altersgruppe : Cycle 1.2 - Cycle 2.1 - Cycle 2.2 - Cycle 3.1 - Cycle 3.2*

*Organisiert von „Natur- & Geopark Mëllerdall“ - Stand B16*

## Workshop 12 : Mini Gaart fir mat Heem ze huelen

Mir maachen zesummen e kleng Kressegäertchen am Mëllechkarton. Als éischt däerfen d'Kanner hire Karton faarweg usträichen an dekoréieren. Duerno kënt Schofswoll dran, wou mir d'Kresse-Somen dran stréien. Zum Schluss dierfen d'Kanner hire klengen Gaart mat heem huelen an do nokucken, wéi d'Kresse wiisst.

*Dauer: 20 Min.*

*Altersgruppe : Cycle 1.2 - Cycle 2.1 - Cycle 2.2*

*Organisiert von „Päiperléck Sarl“ - Stand B22*



## Workshop 13 : Kärzen Atelier + Quizz

Wir erklären den Kinder wo das Wax her kommt und machen anschliessend Kerzen mit ihnen.

*Dauer: 20 Min.*

*Altersgruppe : Cycle 4.1 - Cycle 4.2 - 7ième - 6ième - 5ième*

*Organisiert von „Eis Beien A.s.b.l.“ - Stand B27*

## Workshop 14 : Dramberuff “Bauer”

D'FAE hautno erliewen an dat wärend enger Féierung iwwert de Site zesumme mat engem jonke Bauer. Wat wollts du schonn ëmmer vum Bauer wëssen ? Hei hues du d'Méiglechkeet all deng Froen ze stellen a gëss gewuer wat de Bauer esou schafft, ausser Trakter fueren.

*Dauer: 2 Stunden*

*Altersgruppe : Cycle 1.1 - Cycle 1.2 - Cycle 2.1 - Cycle 2.2 - Cycle 3.1 - Cycle 3.2 - Cycle 4.1 - Cycle 4.2 - 7ième - 6ième - 5ième*

*Organisiert von „Lëtzebuerger Landjugend a Jongbaueren a.s.b.l.“ - Stand B28*

## Workshop 15 : Fro de Bauer

Wir essen jeden Tag, mindestens dreimal. Aber wo kommt unser Essen her ? Und wieviel Arbeit steckt eigentlich dahinter ?

Beim Atelier von Fro de Bauer können Schüler und Schülerinnen die Luxemburger Landwirtschaft mit allen Sinnen entdecken und Ihr Wissen auf die Probe stellen.

„Fro de Bauer“ ist ein Projekt der Luxemburger Landjugend, welches als Zielsetzung hat, den Kindern im Cycle 4 die Landwirtschaft wieder näher zu bringen. Im Laufe des Schuljahres behandeln wir verschiedenen landwirtschaftliche Themen und schauen uns die Arbeit am Bauernhof in der Praxis an.

*Dauer: 20 Min.*

*Altersgruppe : Cycle 3.1 - Cycle 3.2 - Cycle 4.1 - Cycle 4.2 - 7ième*

*Organisiert von „Fro de Bauer“ - Stand B29*

## **Workshop 16 : Bastelatelier iwert Landwirtschaft am Burkina Faso**

An enger flotter Billergeschicht léieren d’Kanner eppes iwert d’Landwirtschaft am Burkina Faso an bastelen duerno en Déier daat de Baueren am Burkina vill hëlleft. Kommt a losst iech iwwerraschen!



*Dauer: 50 Min.*

*Altersgruppe : Cycle 2.1 - Cycle 2.2*

*Organisiert von „LLJ-Service Coopération asbl.“ - Stand B30*

## **Workshop 17 : Yummy Yuppi Yoghurt Lëtzebuerg**

Au programme :

- Atelier culinaire autour de la confection d’un yoghurt et dégustation sur place.
- Mini-vidéo sur les agriculteurs « Vum Lëtzebuerger Bauer »

(merci de signaler toute allergie (produits laitiers, fruits, autres)

Un moment avec Yuppi pour apprendre, créer des yoghurts !)

*Dauer: 20 Min.*

*Altersgruppe : Cycle 1.2 - Cycle 2.1 - Cycle 2.2 - Cycle 3.1 - Cycle 3.2 - Cycle 4.1 - Cycle 4.2 - 7ième*

*Organisiert von „Cactus“ - Stand B36*

## **Workshop 18 : Relax & Create - Dein eigener Mochi-Stressball**

Nach einer kurzen Entspannungsreise tauchen die Kinder in die kreative Welt der beliebten japanischen Mochis ein: Aus Luftballons und Mehl gestalten sie ihre eigenen Anti-Stressbälle: Weich, knetbar und voller Persönlichkeit. Anschließend werden die kleinen Wohlfühl-Begleiter mit lustigen Gesichtern und kreativen Details dekoriert.

Der Workshop verbindet Achtsamkeit, Kreativität und jede Menge Spaß und bietet den Kindern eine spielerische Möglichkeit, zur Ruhe zu kommen und gleichzeitig etwas Eigenes mit nach Hause zu nehmen.

*Dauer: 50 Min.*

*Altersgruppe : Cycle 1.2 - Cycle 2.1 - Cycle 2.2 - Cycle 3.1 - Cycle 3.2*

*Organisiert von „Luxlait“ - Stand B37*

## **Workshop 19 : Upcycling Tetrapack**

Mir bastelen mat de Kanner e flotten Souvenir mat Tetrapacken deen se kennen mat heem huelen.

*Dauer: 50 Min.*

*Altersgruppe : Cycle 3.1 - Cycle 3.2*

*Organisiert von „Fairmëllech“ - Stand B43*

## **Workshop 20 : Fairtrade: Wat ass dat, wou kennt de Caco hier ?**

Op eng spilleresch Art a Weis erklären mir (Fairtrade) wat eng Kooperatif ass a wou de Caco hier kennt.

*Dauer: 20 Min.*

*Altersgruppe : Cycle 4.1 - Cycle 4.2 - 7ième*

*Organisiert von „Fairmëllech“ - Stand B43*

## **Workshop 21 : TRASH HEROES - Zeig dem Müll wo's lang geht!**

Sortiere den Abfall in die richtigen Tonnen und lerne spielerisch, wie Recycling funktioniert!

*Dauer: 20 Min.*

*Altersgruppe : Cycle 1.1 - Cycle 1.2 - Cycle 2.1 - Cycle 2.2 - Cycle 3.1 - Cycle 3.2 - Cycle 4.1 - Cycle 4.2 - 7ième - 6ième - 5ième*

*Organisiert von „Administration de l'environnement“ - Stand C023*

## **Workshop 22 : MeteoLux Quiz**

De Workshop besteet aus engem klengen Quiz, deen sech mat den Theme Wiederbeobachtung, Wiederprevisioun a Wiederwarnunge befaasst. De Kanner gëtt all Thema a Form vun enger Bildschirm-Presentatioun nobruucht. No all Thema kréien d'Kanner eng Quizfro gestallt, wou si 3 Äntwerten zur Auswiel kréien. De Prinzip fir ze äntwere leeft ähnlech wéi bei der Fernsehsendung 1, 2 oder 3, wou d'Kanner kënnen e bëssen hin an hier sprangen an da mussen op der richteger Ziffer um Buedem stoe bleiwen. Zum Schluss wénkt e klengen Präis fir all Kand.

*Dauer: 20 Min.*

*Altersgruppe : Cycle 1.1 - Cycle 1.2 - Cycle 2.1 - Cycle 2.2 - Cycle 3.1 - Cycle 3.2 - Cycle 4.1 - Cycle 4.2*

*Organisiert von „MeteoLux“ - Stand C04*

## **Workshop 23 : Seifenfabrik**

Ihr stellt alle eure eigene, duftende Seife her! Verziert sie mit schönen Kräutern und anderen Zutaten aus den Luxemburger Naturparks. Dann könnt ihr sie noch hübsch verpacken und mit nach Hause nehmen!

*Dauer: 50 Min.*

*Altersgruppe : Cycle 2.1 - Cycle 2.2 - Cycle 3.1 - Cycle 3.2 - Cycle 4.1 - Cycle 4.2*

*Organisiert von „Bléi vum Séi“ - Stand C06*

## **Workshop 24 : Bäckerei fir Schoulen**

Fabrication de viennoiserie, huit et croissant Fairtrade

*Dauer: 50 Min.*

*Altersgruppe : Cycle 2.2 - Cycle 3.1 - Cycle 3.2 - Cycle 4.1 - Cycle 4.2*

*Organisiert von „Jos et Jean-Marie SA“ - Stand C06*

## Workshop 25 : Kinder-Pflanzenquiz

Ein spielerisches und spannendes Mitmachangebot für Kinder: Verschiedene Pflanzen können mit der Nase entdeckt werden, bevor die richtige Pflanze auf einem kleinen Ankreuzbogen ausgewählt wird. So lernen die Kinder auf unterhaltsame Weise die Welt der Kräuter und Düfte kennen. Als kleine Überraschung erhält jedes Kind anschließend einen lustigen Teebeutel.

*Dauer: 50 Min.*

*Altersgruppe : Cycle 2.2 - Cycle 3.1 - Cycle 3.2 - Cycle 4.1 - Cycle 4.2 - 7ième - 6ième - 5ième*

*Organisiert von „Téi vum Séi“ - Stand C06*

## Workshop 26 : Mir machen BIO-Botter

Um BIOG an NATURATA Stand kënnt Dir ären eegene Bio-Botter maachen! Zesumme mam Pierre vu BioHaff Witry verschafft dir frësch Bio-Mëllech zu Bio-Botter. An dat Bescht: Zum Schluss kënnt Dir ären eegene Botter op enger gudder Schmier schmaachen.

*Dauer: 50 Min.*

*Altersgruppe : Cycle 1.2 - Cycle 2.1 - Cycle 2.2 - Cycle 3.1 - Cycle 3.2 - Cycle 4.1 - Cycle 4.2 - 7ième - 6ième - 5ième*

*Organisiert von „BIOG-Molkerei & Naturata Bio-Marchés“ - Stand C07*

## Workshop 27 : Sonnenblumm an der Mëllechkëscht

Die Kinder befüllen BioG-Milchkartons mit Erde und pflanzen eine Bio-Sonnenblume. Die Milchkartons bekommen ein Etikett, wo u.a. die Kinder ihren Namen aufschreiben können. Auf diesem Etikett stehen weitere Informationen zur Biolandwirtschaft und Pflege der Bio-Sonnenblume.



*Dauer: 20 Min.*

*Altersgruppe : Cycle 1.1 - Cycle 1.2 - Cycle 2.1 - Cycle 2.2 - Cycle 3.1 - Cycle 3.2 - Cycle 4.1 - Cycle 4.2*

*Organisiert von „Vereenegung fir Biolandwirtschaft Lëtzebuerg a.s.b.l.“ - Stand C12*

## Workshop 28 : A B C - das Ressourcenquiz

Das Quiz ist an die Fernsehsendung 1, 2 oder 3 angelehnt. Hierbei setzen sich die Schüler mit den Themen Ressourcen, Abfalltrennung, Abfallvermeidung und dem Label SDK in der Schule auseinander.

*Dauer: 20 Min.*

*Altersgruppe : Cycle 2.2 - Cycle 3.1 - Cycle 3.2 - Cycle 4.1 - Cycle 4.2 - 7ième - 6ième - 5ième*

*Organisiert von „SuperDrecksKëscht“ - Stand C13*

## **Workshop 29 : Landtechnik kennenlernen**

Unterschiedliche Landmaschinen und Geräte kennenlernen

*Dauer: 20 Min.*

*Altersgruppe : Cycle 1.1 - Cycle 1.2 - Cycle 2.1 - Cycle 2.2 - Cycle 3.1 - Cycle 3.2 -  
Cycle 4.1 - Cycle 4.2 - 7ième - 6ième - 5ième*

*Organisiert von „FEMAL DEMORING“ - Stand D19*

## **Workshop 30 : Berufsvorstellung Landmaschinenmechatroniker**

Du interessierst dich für die großen Landmaschinen? Schrauben in der Werkstatt ist deine Lieblingsbeschäftigung? Du möchtest dich über die Ausbildung sowie das Berufsbild des Landmaschinenmechatronikers?

Im Rahmen dieses Workshops kannst du dich mit Auszubildenden sowie Ausbildern unterhalten. Daneben erhältst du einen Einblick in die spannende Arbeit an Landmaschinen und kannst selbst praktisch aktiv werden.

*Dauer: 20 Min.*

*Altersgruppe : 5ième*

*Organisiert von „FEMAL DEMORING“ - Stand D19*

## **Workshop 31 : Pflanzenkinder aus der Ackerbauschule**

Ihr lernt was Pflanzen zum Leben brauchen, seht welche Möglichkeiten Pflanzen haben sich zu vermehren und dürft dann selbst ein Pflanzenkind vermehren und mit nach Hause nehmen.

*Dauer: 20 Min.*

*Altersgruppe : Cycle 1.1 - Cycle 1.2 - Cycle 2.1 - Cycle 2.2*

*Organisiert von „LTA - Lycée technique agricole“ - Stand D21*

## **Workshop 32 : Insekten, die kleinen Helfer der Landwirtschaft**

Lerne die kleinen Helfer der Landwirtschaft aus dem Boden oder über dem Boden kennen.

*Dauer: 50 Min.*

*Altersgruppe : Cycle 2.1 - Cycle 2.2 - Cycle 3.1 - Cycle 3.2 - Cycle 4.1 - Cycle 4.2 -  
7ième*

*Organisiert von „LTA - Lycée technique agricole“ - Stand D21*

## Workshop 33 : Die Mikroben-Werkstatt

Wusstest du, dass winzig kleine Wesen, sogenannte Mikroben, überall um uns herum sind? Manche helfen uns – andere machen uns krank. In diesem kreativen Workshop lernen wir gemeinsam, wie wir ihre Verbreitung im Alltag verhindern können. Du darfst selbst zum Mikrobendesigner werden! Mit buntem Bastelmaterial bastelst du deine eigene Mikrobe – gruselig, lustig oder verrückt!

*Dauer: 50 Min.*

*Altersgruppe : Cycle 1.1 - Cycle 1.2*

*Organisiert von „LTA - Lycée technique agricole“ - Stand D21*

## Workshop 34 : Tractor-Assembly-Challenge

Findet die fehlenden Teile am Traktor und schraubt alles wieder zusammen, damit er komplett ist.

*Dauer: 20 Min.*

*Altersgruppe : Cycle 3.1 - Cycle 3.2 - Cycle 4.1 - Cycle 4.2*

*Organisiert von „LTA - Lycée technique agricole“ - Stand D21*



## Workshop 35 : Elektronik-Bastel-Workshop: Schlüsselanhänger

Bastelt euren eigenen Schlüsselanhänger mit Blinkleuchte.

*Dauer: 20 Min.*

*Altersgruppe : Cycle 2.2 - Cycle 3.1 - Cycle 3.2 - Cycle 4.1  
Cycle 4.2 - 7ième*

*Organisiert von „LTA - Lycée technique agricole“ - Stand D21*



## Workshop 36 : Stockbrot backen

Gemeinsam entdecken wir den Weg vom Korn zum Brot: Die Schüler:innen mahlen selbst Weizen zu Mehl, kneten daraus einen Teig und formen ihr eigenes Stockbrot. Anschließend wird es über der Glut gebacken – ein echtes Highlight im Freien! Zum Abschluss genießen alle stolz ihr selbstgemachtes Brot und erleben dabei spielerisch, wie viel Handarbeit und Wissen in unserem täglichen Essen steckt.

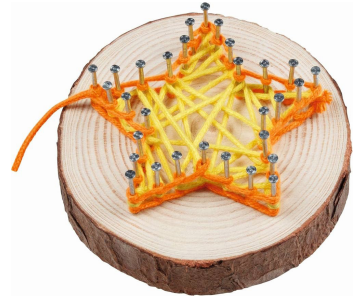
*Dauer: 50 Min.*

*Altersgruppe : Cycle 1.1 - Cycle 1.2 - Cycle 2.1 - Cycle 2.2 - Cycle 3.1 - Cycle 3.2 -  
Cycle 4.1 - Cycle 4.2 - 7ième - 6ième - 5ième*

*Organisiert von „LTA - Lycée technique agricole“ - Stand D21*

### Workshop 37 : Baumscheibenmandala

Schlage Nägel in eine Baumscheibe und verbinde sie mit einer Schnur zu einem frei gestaltbaren Muster. Experimentiere mit Farben und Formen und gestalte so dein eigenes Baumscheibenmandala.



*Dauer: 50 Min.*

*Altersgruppe : Cycle 3.1 - Cycle 3.2 - Cycle 4.1 - Cycle 4.2 - 7ième - 6ième*

*Organisiert von „LTA - Lycée technique agricole“ - Stand D21*

### Workshop 38 : Meeschter d’Gëlle Reegelen - Antigaspi Escape Game

Wien kennt d’Gëlle Reegele géint Liewensmëttelverschwendung? An dësem interaktiven Escape Game léisen d’Kanner dräi spannend Aufgaben zur Lagerung an Haltbarkeet vu Liewensmëttel. Nëmmen déi richtig Entscheedunge féieren zum Code, mat deem de Tresor um Schluss opgemaach gëtt - an d’Kanner sech sou als „Meeschter vun de Gëlle Reegelen“ bezeechnen däerfen.

*Dauer: 20 Min.*

*Altersgruppe : Cycle 3.1 - Cycle 3.2 - Cycle 4.1 - Cycle 4.2 - 7ième - 6ième - 5ième*

*Organisiert von „Ministère de l’Agriculture, de l’Alimentation et de la Viticulture“ - Stand E01*

### Workshop 39 : #regionalsaisonal – 1, 2 oder 3?

Wéi gutt kenns du eist Uebst a Geméis? Bei dësem interaktive Quiz entdecken d’Kanner spilleresch d’Welt vun de regionalen a saisonale Liewensmëttel. A verschiddene Kategorien teste si hiert Wëssen iwwer Uebst, Geméis, Saisonen a Lagerung an entdecken dobäi spannend Fakten iwwer eis lessen. De Quiz ass perfekt fir Kanner vun 8 bis 14 Joer a vermëttelt op eng flott an interaktiv Manéier, wou eis Produiten hierkommen a wéini si Saison hunn.

*Dauer: 20 Min.*

*Altersgruppe : Cycle 3.1 - Cycle 3.2 - Cycle 4.1 - Cycle 4.2 - 7ième - 6ième - 5ième*

*Organisiert von „Ministère de l’Agriculture, de l’Alimentation et de la Viticulture“ - Stand E01*

### Workshop 40 : Apple soil game

Im Spiel „Apple and Soil“ lernen Kinder auf spielerische Weise, wie wenig fruchtbarer Boden der Menschheit tatsächlich zur Verfügung steht, um unsere Lebensmittel anzubauen. Ziel des Spiels ist es, ihnen zu vermitteln, dass die begrenzten landwirtschaftlich nutzbaren Böden unserer Erde äußerst wertvoll sind und geschützt werden müssen.

*Dauer: 20 Min.*

*Altersgruppe : Cycle 3.1 - Cycle 3.2 - Cycle 4.1 - Cycle 4.2 - 7ième - 6ième - 5ième*

*Organisiert von „Europe Direct Mobile“ - Stand E02*

## Workshop 41 : Bau dän eigene Fliger



Ein kleines Technik-Abenteuer zum Selbermachen! In diesem Workshop baust und lötest du dein eigenes Flugzeug-Modell aus Platinen. Mit zwei blinkenden LEDs und einem sich drehenden Rotor wird dein Werkstück zum lebendigen Hingucker. Du lernst dabei Schritt für Schritt die Grundlagen des Lötens – ideal für Neugierige und Bastelfans. Komm vorbei und bring dein eigenes Mini-Flugzeug zum Leuchten!



*Dauer: 20 Min.*

*Altersgruppe : Cycle 4.1 - Cycle 4.2 - 7ième - 6ième - 5ième*

*Organisiert von „Lycée Privé Emile Metz“ - Stand E05*

## Workshop 42 : Cycle Smoothie-Müsli

Lust auf einen Smoothie Bowl? Dann schwing dich auf unser Smoothie Rad und lerne das Bewegungsangebot in der Nordstad kennen.

*Dauer: 20 Min.*

*Altersgruppe : Cycle 2.1 - Cycle 2.2 - Cycle 3.1 - Cycle 3.2 - Cycle 4.1 - Cycle 4.2 - 7ième - 6ième - 5ième*

*Organisiert von „Nordstad“ - Stand E08*

## Workshop 43 : Technik zum Anfassen - und alles bewegt sich!

Luft ist viel stärker, als man denkt!



In diesem Workshop entdeckst du die spannende Welt der Pneumatik – eine Technik, bei der Druckluft kleine und große Maschinen bewegt. Gemeinsam bauen wir Modelle mit Zylindern und Ventilen und testen, wie Luft die Objekte drücken, ziehen oder greifen kann – genau wie in echten Fabriken.

*Dauer: 50 Min.*

*Altersgruppe : Cycle 4.1 - Cycle 4.2 - 7ième - 6ième - 5ième*

*Organisiert von „Lycée des Arts et Métiers“ - Stand E09*

## Workshop 44 :Vom Bauernhof bis zum Kühlschrank: Der spannende Weg der Milch

In unserem Workshop entdecken die Kinder spielerisch, woher unsere Milch kommt und welchen Weg sie bis in den Kühlschrank zurücklegt. Gemeinsam begleiten sie die Milch von der Kuh über das Melken und den Transport bis hin zur Verarbeitung in der Molkerei und dem Verkauf im Supermarkt.



*Dauer: 20 Min.*

*Altersgruppe : Cycle 1.2 - Cycle 2.2 - Cycle 3.1 - Cycle 3.2*

*Organisiert von „Arla Foods Deutschland GmbH“ - Stand E14*

## Workshop 45 : Traumfänger mit Ähren



Dieser bunte Traumfänger ist aus Holz, Wolle und Getreideähren. Die kleinen Perlen machen ihn fröhlich und bunt somit sieht er aus wie ein kleiner Schmuck aus der Natur.

*Dauer: 50 Min.*

*Altersgruppe : Cycle 2.1 - Cycle 2.2 - Cycle 3.1 - Cycle 3.2*

*Organisiert von „LSG-Luxemburger Saatbaugenossenschaft“ - Stand E24*

## Workshop 46 : Wieviel m<sup>2</sup> brauchst du für dein Essen?

Hast du dir schon einmal Gedanken darüber gemacht, wieviel Platz dein Essen zum Wachsen braucht? In unserem Workshop zeigen wir dir, wieviel Platz nehmen die Zutaten auf dem Feld ein, die du brauchst um z.B Spaghetti Bolognese zu kochen. Zudem lernst du auch Pflanzen kennen, die auch für unsere Ernährung wichtig sind.

*Dauer: 50 Min.*

*Altersgruppe : Cycle 2.1 - Cycle 2.2 - Cycle 3.1 - Cycle 3.2 - Cycle 4.1 - Cycle 4.2*

*Organisiert von „IBLA - Institut für Biologisches Landwirtschaft an Agrarökologie Luxemburg a.s.b.l.“ - Stand E27*

## Workshop 47 : Broderie et Textiles

Présentation de la protection des pieds.

*Dauer: 50 Min.*

*Altersgruppe : Cycle 1.2 - Cycle 2.1 - Cycle 2.2 - Cycle 3.1 - Cycle 3.2 - Cycle 4.1 - Cycle 4.2 - 7ième - 6ième - 5ième*

*Organisiert von „ACTION WEAR“ - Stand F02*

## Workshop 48 : Holz-Atelier fir dei Kléng

Lassen Sie ihrerer Kreativität freien Lauf in unserem Holzbau-Atelier!

*Dauer: 50 Min.*

*Altersgruppe : Cycle 2.1 - Cycle 2.2 - Cycle 3.1 - Cycle 3.2 - Cycle 4.1 - Cycle 4.2*

*Organisiert von „Good wood sarl“ - Stand F03*

## Workshop 49 : Die Reise einer Postkarte



Auf die Post, fertig, los! Ihr erlebt spielerisch den Weg einer Postkarte: Wie viel Porto braucht sie? Wer sortiert die Briefe? Und wie kommt die Post zum richtigen Empfänger?



*Dauer: 20 Min.*

*Altersgruppe : Cycle 3.1 - Cycle 3.2 - Cycle 4.1 - Cycle 4.2*

*Organisiert von „POST Luxembourg“ - Stand F08*

## Workshop 50 : Vun der Reendrëps bis an d'Glas

Wéi kann Drëps ob hirer Rees geschützt ginn? Kleng Erfrëschung um Enn vun der Entdeckungstour.

*Dauer: 20 Min.*

*Altersgruppe : Cycle 3.1 - Cycle 3.2 - Cycle 4.1 - Cycle 4.2 - 7ième - 6ième - 5ième*

*Organisiert von „Drénkwaasserschutz“ - Stand F34*

## Workshop 51 : Permis Volvo junior électrique

Nous proposons une activité ludique et éducative autour de la mobilité électrique et de la sensibilisation aux transports de demain.

Les élèves participeront à un quiz composé de questions théoriques et pratiques sur les véhicules électriques, la sécurité et l'environnement. Certaines questions se feront directement sur le véhicule, par exemple : retrouver la trappe de recharge ou découvrir certains éléments spécifiques à une voiture électrique.

À la fin de l'activité, chaque enfant recevra un "Permis Volvo Junior Électrique" en souvenir de sa participation.

L'objectif est de faire découvrir la mobilité électrique de manière interactive, amusante et pédagogique.

*Dauer: 50 Min.*

*Altersgruppe : Cycle 2.1 - Cycle 2.2 - Cycle 3.1 - Cycle 3.2 - Cycle 4.1 - Cycle 4.2*

*Organisiert von „Volvo Scandia“ - Stand F39*

## Workshop 52 : Malatelier – Innehalten & Festhalten

Mitten im Messetrubel ein Moment der Ruhe: Im Malatelier von ADY'S Hygiène können Schulklassen durchatmen, verschiedene Malutensilien in die Hand nehmen und ihre schönsten Eindrücke des Tages auf Papier bringen – ein Tier, eine Maschine, neue Erkenntnisse und Erfahrungen oder etwas Innovatives entwerfen, das noch fehlt. Kein Kunstunterricht, kein Leistungsdruck – einfach malen, entschleunigen und die Messe aus eigenen Augen festhalten.

*Dauer: 50 Min.*

*Altersgruppe : Cycle 1.1 - Cycle 1.2 - Cycle 2.1 - Cycle 2.2 - Cycle 3.1 - Cycle 3.2 - Cycle 4.1 - Cycle 4.2*

Organisiert von „ADY's Hygiène“ - Stand G08

## Workshop 53 : Die Kraft der Sonne – Photovoltaik und Solarzellen

In diesem Workshop lernen die Kinder die Technik hinter der Photovoltaik kennen. Sie erfahren, warum sie wichtig ist und welche Vorteile sie für unsere Häuser und die Umwelt hat. Mithilfe interaktiver Aktivitäten und kreativer Aufgaben werden die Kinder auf spielerische Weise an das Thema herangeführt.

*Dauer: 20 Min.*

*Altersgruppe : Cycle 3.1 - Cycle 3.2 - Cycle 4.1 - Cycle 4.2 - 7ième - 6ième - 5ième*

Organisiert von „Klima-Agence“ - Stand G13



## Workshop 54: Energie erleben: Mit Muskelkraft zum eigenen Saft

Durch Pedalieren selbst Strom erzeugen und damit direkt frischen Orangensaft pressen und genießen. Die Pedalen sind per USB mit leistungsstarken 100-KW-Entsaftern verbunden und machen Energie auf spielerische Weise sichtbar und erlebbar. Für Groß und Klein.

*Dauer: 50 Min.*

*Altersgruppe : Cycle 2.2 - Cycle 3.1 - Cycle 3.2 - Cycle 4.1 - Cycle 4.2*

Organisiert von „Enovos Luxembourg S.A.“ - Stand G14

## Workshop 55 : Spielerisch den Bauernhof entdecken

Spielerisch Begriffe und Tiere aus der Landwirtschaft entdecken, sowie die Mutterkuh und die Milchkuh unterscheiden lernen und ein Besuch im Schweinestall.

*Dauer: 50 Min.*

*Altersgruppe : Cycle 1.2 - Cycle 2.1 - Cycle 2.2*

Organisiert von „CONVIS S.C.“ - Stand H06



## Workshop 56 : Mam Jeeër dobaussen am Bësch

Die Luxemburger Jäger (FSHCL) versucht den Kindern die Wildtiere aus Luxemburg etwas näher zu bringen. Sie stehen Ihnen den ganzen Tag Rede und Antwort und geben Auskünfte, welche Wildtiere es in unseren heimischen Wäldern so zu entdecken gibt!



*Dauer: 20 Min.*

*Altersgruppe : Cycle 2.1 - Cycle 2.2 - Cycle 3.1 - Cycle 3.2 - Cycle 4.1 - Cycle 4.2  
7ième - 6ième - 5ième*

*Organisiert von „FSHCL“ - Stand I01*

## Workshop 57 : Fallschule der Tiere

Keine Angst vor dem Fall, aufstehen, Krone richten und weiter

*Dauer: 50 Min.*

*Altersgruppe : Cycle 3.1 - Cycle 3.2 - Cycle 4.1 - Cycle 4.2 - 7ième - 6ième - 5ième*

*Organisiert von „Judo Club Ettelbruck“ - Stand I04*

## Workshop 58 : Mein Baum-Lexikon

Die Kinder erstellen ein eigenes kleines Nachschlagewerk mit 4 häufigen Baumarten aus den Luxemburger Wäldern. Sie pflücken die Blätter selbstständig mit Anleitung und fixieren diese auf einem gefalteten A3-Bogen aus dickem Papier (Endformat A4) und können dies anschließend mit nach Hause nehmen



*Dauer: 20 Min.*

*Altersgruppe : Cycle 1.2 - Cycle 2.1 - Cycle 2.2 - Cycle 3.1 - Cycle 3.2 - Cycle 4.1 -  
Cycle 4.2 - 7ième - 6ième - 5ième*

*Organisiert von „Lëtzebuenger Privatbësch“ - Stand J05*

## Workshop 59 : Sicherheit auf dem Bauernhof

Unsere Schulung „Sicherheit auf dem Bauernhof“ vermittelt kleinen Kindern spielerisch und altersgerecht die wichtigsten Regeln für einen sicheren Umgang mit Tieren, Maschinen und Gefahrenbereichen auf dem Bauernhof. Durch anschauliche Erklärungen und kindgerechte Bilder lernen die Kinder, Risiken zu erkennen und sich sicher auf dem Hof zu bewegen. Ziel ist es, das Bewusstsein für Sicherheit zu stärken und Unfälle zu vermeiden.

*Dauer: 20 Min.*

*Altersgruppe : Cycle 1.2 - Cycle 2.1 - Cycle 2.2*

*Organisiert von „Luxformatioun“ - Stand J09*

## Workshop 60 : Hufeisenwerfen


Wir lernen verschiedene Hufeisengrößen kennen. Anschliessend versuchen wir durch eine Art Torwand hindurch Punkte zu “erwerben”.



*Dauer: 20 Min.*

*Altersgruppe : Cycle 2.1 - Cycle 2.2 -  
Cycle 3.1 - Cycle 3.2*

*Organisiert von „Lëtzebuenger  
Ardenner Studbook asbl“ - Stand J12*



## Workshop 61 : Der fliegende Teppich

Sich einmal wie Aladin fühlen und mit dem fliegenden Teppich, von Ardennerpferden gezogen, über die Pferdearena “schweben”.

*Dauer: 20 Min.*

*Altersgruppe : Cycle 1.1 - Cycle 1.2 - Cycle 2.1  
Cycle 2.2 - Cycle 3.1 -  
Cycle 3.2 - Cycle 4.1 -  
Cycle 4.2*



*Organisiert von „Lëtzebuenger Ardenner Studbook asbl“ - Stand J12*

## Workshop 62 : Den Houf schmatt

Wir schauen dem Hufschmied über die Schulter und sehen zu wie er die Hufen von Pferden bearbeitet und dann noch dem Pferd “Schuhe” (Hufeisen) anzieht. Der Beruf des Schmieds ist sehr wichtig, dennoch wird dieser immer seltener.

*Dauer: 20 Min.*

*Altersgruppe : Cycle 1.1 - Cycle 1.2 - Cycle 2.1 - Cycle  
2.2 - Cycle 3.1 - Cycle 3.2 -  
Cycle 4.1 - Cycle 4.2 - 7ième - 6ième -  
5ième*

*Organisiert von „Lëtzebuenger Ardenner Studbook asbl“ -  
Stand J12*



### **Workshop 63 : Ponypflege und Informationen zum Umgang mit dem Pony**

Es werden Erklärungen gegeben über das Verhalten des Ponys und wie man mit dem Pony kommuniziert. Die Kinder haben danach die Möglichkeit das Pony zu putzen und zu streicheln.

*Dauer: 20 Min.*

*Altersgruppe : Cycle 1.1 - Cycle 1.2 - Cycle 2.1 - Cycle 2.2 - Cycle 3.1 - Cycle 3.2 - Cycle 4.1 - Cycle 4.2 - 7ième - 6ième - 5ième*

*Organisiert von „Lëtzebuenger Zuuchtverband fir Klengpäerd, Ponien a Spezialrassen asbl“ - Stand J12*

### **Workshop 64 : Hufeisenwerfen**

Es geht darum die Hufeisen in verschiedenen Spielstationen zu werfen. Je nach Schwierigkeitsgrad werden Punkte vergeben.

*Dauer: 20 Min.*

*Altersgruppe : Cycle 3.1 - Cycle 3.2 - Cycle 4.1 - Cycle 4.2 - 7ième - 6ième - 5ième*

*Organisiert von „Lëtzebuenger Zuuchtverband fir Klengpäerd, Ponien a Spezialrassen asbl“ - Stand J12*

### **Workshop 65 : Memory, Malen, Streicheln und Kuscheln mit dem Haflinger**

Finde die passenden Bilder beim Memoryspiel, male ein Pferd, strichle und streichle ein blondes Pferd oder kuschle mit einem Haflinger

*Dauer: 20 Min.*

*Altersgruppe : Cycle 1.1 - Cycle 1.2*

*Organisiert von „LETZEBUERGER HAFLINGER“ - Stand J12*

### **Workshop 66 : Alles iwwer Päerd a Pony**

Allgemeng Wessen iwwer Päerd an Ponien

*Dauer: 20 Min.*

*Altersgruppe : Cycle 1.1 - Cycle 1.2 - Cycle 2.1 - Cycle 2.2 - Cycle 3.1 - Cycle 3.2 - Cycle 4.1 - Cycle 4.2 - 7ième - 6ième - 5ième*

*Organisiert von „Treppeltour mam Pony“ - Stand J36*

## Workshop 67 : Vun der Mëllech zum Milkshake

Vu wou kënnt d'Mëllech an eisem Glas a wat kann een doraus maachen?

- Zil: D'Mëllechwirtschaft an d'Liewensmëttelveraarbechtung kennenléieren.
- Wou kënnt d'Mëllech hier? Kou stächen a Veraarbechtung
- Kreativ ginn: d'Kanner mixen hiren eegene Milkshake mat frëschen a leckeren Friichten.

**(Allergen-Hiweis: dësen Workshop ass net gëeegent fir Kanner mat enger Laktoseintoleranz, Koumëllechallergie oder Allergien op réit Uebst.)**

*Dauer: 20 Min.*

*Altersgruppe : Cycle 1.2 - Cycle 2.1 - Cycle 2.2*

*Organisiert von „D'Frënn vun den Ettelbrécker Scouten“ - Stand J39*

## Workshop 68 : Vum Kär zur Pizza

Wéi gëtt aus engem Getreidekär eng lecker Pizza? D'Kanner ginn op eng spannend an interaktiv Entdeckungsrees vum Feld bis op den Teller.

- Zil: den Zesammenhang tëscht Landwirtschaft, Liewensmëttelveraarbechtung an eisem lësen mat alle Sënner erliewen.
- Vum Kär zum Miel: Hautno entdecken, wéi aus dem Getreide Miel gëtt.
- Selwer aktiv ginn: d'Kanner knieden den Deeg a beleeën hir Pizza mat frëschen Zutaten. D'Pizza'en ginn direkt am Pizzauewen gebak an mat Genoss giess!

**(Allergen-Hiwies: dësen Workshop ass net gëeegent fir Kanner mat enger Glutenintoleranz oder enger Weizenallergie.)**

*Dauer: 50 Min.*

*Altersgruppe : Cycle 1.2 - Cycle 2.1 - Cycle 2.2 - Cycle 3.1 - Cycle 3.2*

*Organisiert von „D'Frënn vun den Ettelbrécker Scouten“ - Stand J39*

## Workshop 69 : Wéi fänken ech ee verletzte Villchen an?

D'Pompjeeë vum "Groupe de sauvetage animalier" vum CGDIS erklären de Kanner, wéi een ee verletzte Villche richteg afänken an dem Déier hëllef kann.

*Dauer: 20 Min.*

*Altersgruppe : Cycle 2.2 - Cycle 3.1 - Cycle 3.2 - Cycle 4.1 - Cycle 4.2*

*Organisiert von „CGDIS“ - Stand J50*

## Workshop 70 : Energie gewinnen- ,oldschool'

Wéi hunn d'Mënschen Energie produzéiert, éier et Stroum, Batterien oder modern Kraaftwierker gouf? An dësem Workshop ginn d'Participanten op eng Rees an d'Vergaangenheet a léieren, wéi fréier Energie mat Muskelkraaft, Wand, Waasser a Feier gewonnen a genotzt gouf. Mat Experimenter entdecke si, wéi vill Aarbecht hannert dem Alldag stoung an wéi kreativ d'Leit fréier Léisunge fonnt hunn, fir Maschinnen unzedriewen.


*Dauer: 50 Min.*

*Altersgruppe : Cycle 2.2 - Cycle 3.1 - Cycle 3.2 - Cycle 4.1 - Cycle 4.2*

*Organisiert von „Old School Farmers“ - Stand J30*

## Workshop 71 : Einen Biberdamm selber bauen

Im Versuchskasten können Schülerinnen und Schüler selbst Biberdämme nachbauen und dabei auf anschauliche Weise entdecken, wie diese bemerkenswerten Baumeister Wasser in der Landschaft zurückhalten, neue Lebensräume schaffen und so die Artenvielfalt fördern.



*Dauer: 20 Min.*

*Altersgruppe : Cycle 2.1 - Cycle 2.2 - Cycle 3.1 - Cycle 3.2 - Cycle 4.1 - Cycle 4.2*

*Organisiert von „Administration de la nature et des forêts“ - Stand C.01*